

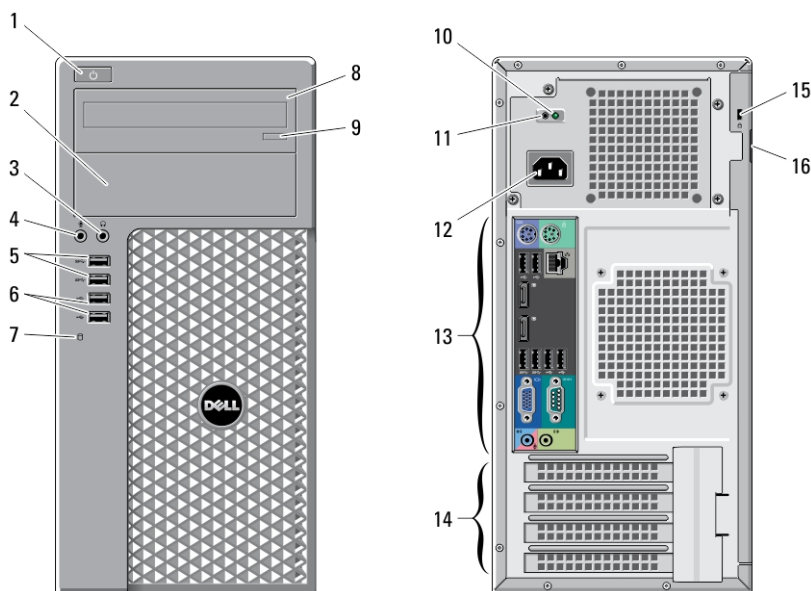
Dell Precision T1650

Informacije o postavljanju i značajkama

O upozorenjima

 **UPOZORENJE: UPOZORENJE** označava moguće oštećenje imovine, tjelesne ozljede ili smrt.

Pogled s prednje i stražnje strane



Slika 1. Pogled s prednje i stražnje strane

- | | |
|--------------------------------------|---|
| 1. gumb napajanja, svjetlo napajanja | 5. USB 3.0 priključci (2) |
| 2. pretinac za optički pogon | 6. USB 2.0 priključci (2) |
| 3. priključak za slušalice | 7. svjetlo za označavanje aktivnosti pogona |
| 4. priključak za mikrofonski | 8. optički pogon |

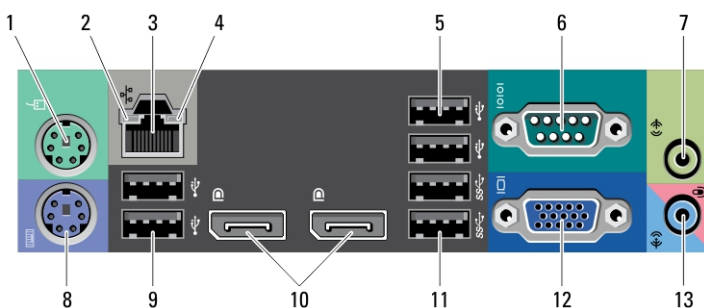


0HN59RA00

Regulativni model: D09M
Regulativna vrsta: D09M004
2012 - 04

- 9. gumb za otvaranje optičkog pogona
- 10. svjetlo dijagnostike napajanja
- 11. gumb za dijagnostiku napajanja
- 12. priključak za napajanje
- 13. priključci stražnje ploče
- 14. utori za kartice proširenja (4)
- 15. utor za sigurnosni kabel
- 16. prsten lokota

Prikaz stražnje ploče



Slika 2. Prikaz stražnje ploče

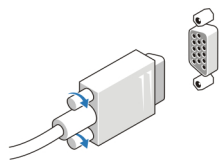
- 1. priključak za miš
- 2. svjetlo za označavanje integriteta mreže
- 3. mrežni priključak
- 4. svjetlo za označavanje aktivnosti mreže
- 5. USB 2.0 priključci (2)
- 6. serijski priključak
- 7. priključak za izlaznu liniju
- 8. priključak za tipkovnicu
- 9. USB 2.0 priključci (2)
- 10. DisplayPort priključci (2)
- 11. USB 3.0 priključci (2)
- 12. VGA priključak
- 13. priključak za ulaznu liniju/mikrofon

Brzo postavljanje

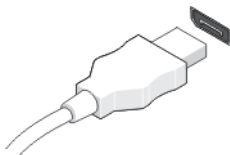
⚠ UPOZORENJE: Prije započinjanja bilo kojeg postupka u ovom odjeljku pročitajte sigurnosne upute koje su isporučene s računalom. Više informacija o najboljim sigurnosnim postupcima saznajte na www.dell.com/regulatory_compliance.

✍ NAPOMENA: Neki uređaji možda neće biti uključeni ako ih niste naručili.

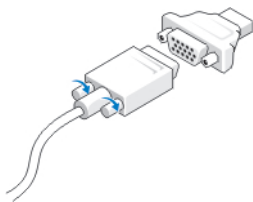
1. Zaslom priključite pomoću samo jednog od sljedećih kabela:



Slika 3. VGA prilagodnik




Slika 4. DisplayPort kabel



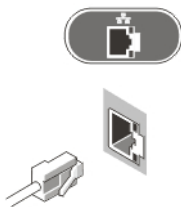
Slika 5. Prilagodnik VGA u DisplayPort

2. Priključite USB tipkovnicu ili miša (opcionalno).



Slika 6. USB veza

3. Priključite mrežni kabel (opcionalno).



Slika 7. Mrežna veza

4. Priključite kabele napajanja.




Slika 8. Priključivanje napajanja

5. Pritisnite gumb za uključivanje na zaslonu i računalu.




Slika 9. Uključivanje napajanja

Specifikacije

-  **NAPOMENA:** Ponude se mogu razlikovati ovisno o regiji. Sljedeće specifikacije obuhvaćaju samo one koje prema zakonu treba isporučiti s računalom. Želite li saznati više informacija u vezi s konfiguracijom računala, kliknite na **Start** → **Pomoć** i **podrška** i odaberite opciju za pregled informacija o računalu.

Napajanje

Napon	od 100 VAC do 240 VAC
Napon u vatima	275 W/320 W
Ulazna struja	5 A
Baterija na matičnoj ploči	Litij-ionska baterija na matičnoj ploči 3 V CR2032
Maksimalan gubitak topline	4774,00 BTU/hr

-  **NAPOMENA:** Gubitak topline izračunat je na temelju proračuna potrošnje električne energije u vatima.

Fizičke karakteristike	Mini-Tower
Visina	360 mm (14,17 inča)
Širina	175 mm (6,89 inča)
Dubina	417 mm (16,42 inča)
Težina (minimalno)	8,87 kg (19,55 lb)

Okružje

Radna temperatura od 10 °C do 35 °C (od 50 °F do 95 °F)

Traženje dodatnih informacija i resursa

Pogledajte sigurnosne i regulatorne dokumente koji su isporučeni s vašim računalom i web-mjesto za uskladenost sa zakonskim odredbama na www.dell.com/regulatory_compliance za dodatne informacije o:

- Najboljim načinima zaštite
- Pravnoj certifikaciji
- Ergonomiji

Pogledajte www.dell.com za dodatne informacije o:

- Jamstvu
- Uvjete i odredbe (samo za SAD)
- Licencni ugovor s krajnjim korisnikom (EULA)

Dodatne informacije o vašem proizvodu su dostupne na support.dell.com/manuals.

Informacije u ovom dokumentu podložne su promjeni bez prethodne obavijesti.

© 2012 Dell inc. Sva prava pridržana.

Bilo kakvo umnožavanje ovih materijala bez pismenog dopuštenja tvrtke Dell Inc. strogo je zabranjeno.

Zaštitni znakovi korišteni u ovom tekstu: Dell™, logotip DELL, Dell Precision™, Precision ON™, ExpressCharge™, Latitude™, Latitude ON™, OptiPlex™, Vostro™ i Wi-Fi Catcher™ su zaštitni znakovi tvrtke Dell Inc. Intel®, Pentium®, Xeon®, Core™, Atom™, Centrino® i Celeron® su registrirani zaštitni znakovi ili zaštitni znakovi tvrtke Intel Corporation u SAD i drugim zemljama. AMD® je registrirani zaštitni znak, a AMD Opteron™, AMD Phenom™, AMD Sempron™, AMD Athlon™, ATI Radeon™ i ATI FirePro™ su zaštitni znakovi tvrtke Advanced Micro Devices, Inc. Microsoft®, Windows®, MS-DOS®, Windows Vista®, gumb za pokretanje Windows Vista i Office Outlook® su zaštitni znakovi ili registrirani zaštitni znakovi tvrtke Microsoft Corporation u Sjedinjenim Američkim Državama i/ili

drugim zemljama. Blu-ray Disc™ je zaštitni znak u vlasništvu tvrtke Blu-ray Disc Association (BDA) i licenciran je za korištenje na diskovima i sviračima. Znak riječi Bluetooth® je registrirani zaštitni znak i u vlasništvu je tvrtke Bluetooth® SIG, Inc. i bilo kakvo korištenje te marke od strane tvrtke Dell Inc. je licencirano. Wi-Fi® je registrirani zaštitni znak tvrtke Wireless Ethernet Compatibility Alliance, Inc.

Ostali zaštitni znakovi i zaštićeni nazivi koji se koriste u ovom dokumentu označavaju entitete koji su vlasnici znakova ili naziva svojih proizvoda, tvrtka Dell Inc. odriče se bilo kakvih vlasničkih interesa za navedene zaštitne znakove i zaštićene nazive, osim vlastitih.